

Шатова К. 5" А,,

«ЗАДАНИЯ»
ВСЕРОССИЙСКАЯ ОЛИМПИАДА ШКОЛЬНИКОВ
ПО ТЕХНОЛОГИИ 2019–2020 уч. год
ШКОЛЬНЫЙ ЭТАП

Номинация «Культура дома и декоративно-прикладное творчество»
Теоретический тур
5 класс

Максимальное количество набранных баллов – 60
Максимальное время выполнения заданий: – 90 мин.

1. Как называются частицы, о которых говорится в тексте (3 балла)?
Серебро имеет антибактериальные свойства, поэтому кусочек лейкопластыря, которым вы заклеиваете порез на руке, имеет слой серебра толщиной несколько молекул, помогающий быстрее залечивать рану.



0
Ответ: Серебро.

2.

2. а) Вставьте в текст пропущенное название овоща, который теперь считается «вторым хлебом» (2 балла).

0 Введение _____ в сельское хозяйство Европы протекало медленно. Хотя европейцы познакомились с _____ в Новом Свете уже в XVI веке, только к концу XVII века он начинает занимать заметное место в сельском хозяйстве Англии, а в других странах появляется ещё позднее. Введение новой культуры сталкивалось с сопротивлением крестьянства.

14 баллов

б) Назовите 3 блюда, для приготовления которых используется этот овощ (2 балл).

3. Как называется вид рукоделия, для которого используются материалы и оборудование, изображённые на рисунке (2 балла).



Шитье

4. Расположите буквы в правильном порядке, разгадайте зашифрованное слово, получите название старинного, преимущественно северорусского, женского головного убора (2 балла).

К К К О О Н И Ш

Ответ: ~~КОШОК~~ КОКОШНИК

5. а) Вставьте в текст стихотворения А. Солодовникова название растения, используемого для производства волокна (1 балл).

Васи, голубой цветочек,
Сколько муки тебе суждено.
Мнут тебя, трепят и мочат,
Из травинки творя полотно.

б) Выберите знаки ухода за одеждой из ткани, изготовленной из этого волокна (2 балла).

А	
Б	
В	

0
 Ответ: В.

б. а) О какой профессии идёт речь в стихотворении (1 балл)?

Целый день она стирает,

0 А бельё не убывает.

То врачи, то повара...


Вот уж свежая гора...

Ответ:

б) Выберите оборудование, которое использовалось представителями этой

профессии в старину и которое используется сейчас (1 балл).

В старину



Сейчас



Ответ: В2.

7. Этот салат из отварных свёклы, картофеля, фасоли, моркови, а также солёных огурцов и зелёного или репчатого лука очень популярный в России и других странах бывшего СССР. Относится к закусочным холодным блюдам. Заправленный маслом и смешанный с солёными огурцами, он относится к быстропортящимся блюдам. При употреблении салата, хранившегося более суток, даже если он хранился в холодильнике, возможны кишечные расстройства. О каком салате идёт речь?

0

			е				т
--	--	--	---	--	--	--	---

В ответе запиши полученное слово без кавычек и других знаков препинания, например, оливье.(4 балла)

Ответ: _____

8. Какие 2 правила безопасной работы с утюгом из перечисленных записаны неверно?.(4 балла)

а) до начала работы убедитесь в исправности утюга, электрошнура и вилки

2 б) во время работы включайте и выключайте утюг влажными руками и не держите вилку за пластмассовый корпус



в) ставьте утюг на подставку, следите, чтобы шнур не касался подошвы утюга

г) оставляйте включенным утюг без присмотра не более чем на 1 минуту

д) после работы поставьте утюг на подставку и выключите его

Ответ:

9. На рисунке изображены 2 стачных шва. Установи соответствие между изображениями и названиями швов. Ответ запиши в виде комбинации цифр и букв без кавычек и каких-либо знаков препинания, цифры должны идти по порядку, например, 1б2а (6 баллов)



а
Стачной шов вразутюжку

б
Стачной шов взаутюжку

Ответ: _____

7. Творческое задание (10 баллов).

7.1. Составьте меню завтрака, включающее бутерброд (2 балла).

- 2
1. Суп. 1. Омлет.
2. Бутерброд.
3. Чай.

7.2. Перечислите продукты, которые Вам потребуются для приготовления этого завтрака (2 балла).

- 2
- 1) 1. Яйца
2. Соль
- 2) 1. Колбаса
2. Сыр
3. Хлеб
- 3) Ложет чая, вода.

7.3. Перечислите оборудование, которое Вам потребуется (2 балла).

- 2
1. Сковорода, доска для резки, плита



7.4. Опишите технологию приготовления бутерброда (3 балла).


1. Сыр.

2. Колбаса.

3. Хлеб.

4. Масло

7.5. Предложите сервировку стола к этому завтраку (1 балл).



8. Творческое задание(20 баллов)

«Моделирование фартука»

Внимательно прочитайте задание.

1. Нарисуйте три оригинальные модели фартука различного назначения (например: для приготовления пищи, для работы в школьной мастерской, для народнокостюма). Форму и размеры деталей, декоративную отделку согласуйте с назначением фартука и материалом, из которого целесообразно будет его сшить.

2. Придумайте и предложите варианты отделки

Эскиз модель 1	Эскиз модель2	Эскиз модель3
Варианты отделки	Варианты отделки	Варианты отделки
1	1	1
2	2	2
3	3	3
4	4	4
5	5	5

Карта пооперационного контроля к творческой работе

«Моделирование фартука» максимально 20 баллов

№	Контролируемые параметры	Баллы	Баллы по факту
1	Функциональное и принципиальное разнообразие моделей фартуков и их композиционное решение	7	
2	Сложность конструкций предложенных фартуков	5	
3	Оригинальность предложенных идей	3	
4	Оптимальный подбор отделки (не менее 4 вариантов)	5	