

«ЗАДАНИЯ»  
ВСЕРОССИЙСКАЯ ОЛИМПИАДА ШКОЛЬНИКОВ  
ПО ТЕХНОЛОГИИ 2019–2020 уч. год  
ШКОЛЬНЫЙ ЭТАП

Номинация «Культура дома и декоративно-прикладное творчество»  
Теоретический тур  
6 класс

Максимальное количество набранных баллов – 60  
Максимальное время выполнения заданий: – 90 мин.

0 1. Вставьте в текст пропущенное слово (1 балл).

Почистите свои белоснежные зубы определённой пастой, и \_\_\_\_\_ минералов, состоящие из нескольких молекул на основе гидроксиапатитов кальция, заполняют микротрещины в эмали и сохраняют зубы от кариозных полостей.



Ответ:

1 2. а) Отгадайте загадку (1 балл).

Рыженькая, как лисица,  
Но сидит она в темнице,  
Хвост над грядкой держит ловко  
Называется *морковка*

Что нужно сделать с отгадкой для приготовления винегрета?

1) Выкопать. 2) Помыть. 3) Почистить. 5) Нарезать  
4) Сварить 6) Помыть в тарелку.

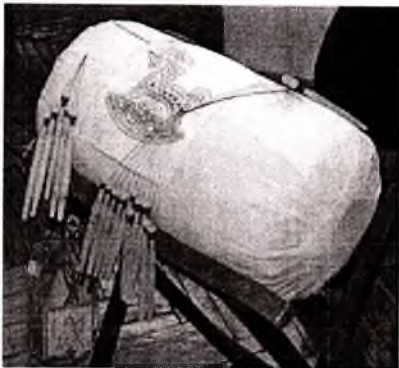
1 б) Назовите ещё три блюда, для приготовления которых используется этот продукт (1 балл).

1) В супы

3) Морковный пирог

2) Тушёное мясо

3. Как называется вид рукоделия, для которого используются материалы и оборудование, изображённые на рисунке (1 балл)?



Ответ:

4. Расположите буквы в правильном порядке, разгадайте зашифрованное слово, получите название старинного русского головного убора замужних женщин (1 балл).

*и й о о к н в н*

Ответ:

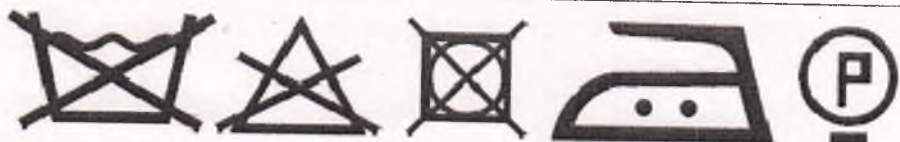

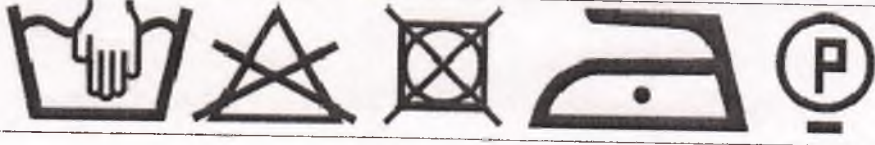
5. а) Вставьте в текст стихотворения Владимира Буряка название ткани (1 балл).

Тонкий шёлк будто создан из облака,  
Он спадает, не падая вниз.  
Льётся ткань, и сияет весь облик твой,  
Тонкий шёлк невесом, как каприз...

- б) Какого происхождения волокно, из которого производится эта ткань (1 балл)?

Ответ: *растительного*

- в) Выберите знаки ухода за одеждой из ткани, произведенной из волокна, о котором говорится в п. а) (1 балл).

А	
Б	
В	


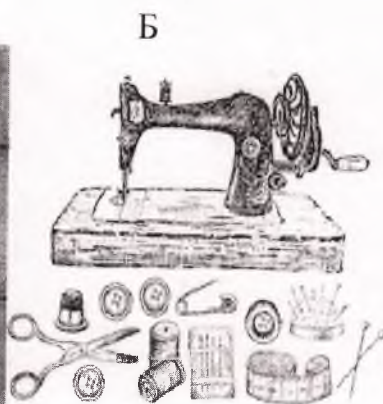

Ответ: В

1 б. а) О какой профессии идёт речь в стихотворении (1 балл)?

\_\_\_\_\_ у плиты творит,  
 Как на крыльях он парит.  
 Всё бурлит вокруг него,  
 Кухня – кузница его.  
 Каждое его творенье –  
 Просто сказка, объеденье,  
 Мысли, творчества полёт.  
 Тот, кто пробовал, поймёт.

Ответ: Повар

0 б) Выберите оборудование, которое использовалось представителями этой профессии в старину и которое используется сейчас (1 балл).  
 В старину



Сейчас

1

2

3



Ответ: 2 - В, 3 - А, 1 - Б

7. Назовите основные цвета, используемые при изготовлении гжельской керамики (1 балл).


Зеленый, красный, желтый

Ответ:

8. Объясните, для чего нарезанные яблоки сбрызгивают лимонным соком или кладут в подсоленную воду (1 балл).

Ответ: Чтобы проверить твердое яблоко или нет.

9. Каким швом обрабатывают нижний срез фартука из хлопчатобумажной ткани? Сделайте графическое изображение и нарисуйте схему такого шва (до 2 баллов).



10. Установи соответствие между условными изображениями швов и их названием. (4 балла)



Ответ запиши в виде комбинации букв и цифр без пробелов, кавычек и каких-либо знаков препинания, цифры должны идти по порядку. Например, 1а2в3б

Ответ: 1б2в3а

11. Расшифруй слово. Числа означают место буквы в русском алфавите.



Запиши полученное слово в ответе без кавычек и каких-либо знаков препинания, например, пища (5 баллов)

Ответ: Фурнитура

12. Как называется способность ткани в подвешенном состоянии образовывать мягкие округлые складки? Для ответа на этот вопрос сначала составь слова. (5 баллов)

а) емостьдрапиру б) емостьсмина в) дкауса г) емостьсыпа

13. Существуют 2 способа настила ткани. Какие? (2 балла)

а) в сгиб б) внахлест в) в разворот г) шиворот навыворот

#### 14. Творческое задание (10 баллов)

2 14.1. Составьте меню завтрака, включающее омлет (2 балл).

1) Чай или кофе.

2) Омлет

3) Нарезанный огурец, помидор и перец.

4) Поджаренный бекон.

1 14.2. Перечислите продукты, которые Вам потребуются для приготовления этого завтрака. (1 балл).

1. Яйца

6. Бекон

2. Масло

7. Чайный пакетик или мелкое кофе.

3. Огурец

8. Горячая вода.

4. Помидор

9. Сахар (по желанию).

5. Перец.

1 14.3. Перечислите оборудование, которое Вам потребуется (2 балл).

1. Сковорода

2. Плита

3. Чайник

1 14.4. Опишите технологию приготовления омлета (3 балла).

1. Взять сковороду.

7. После приготовления поместить на тарелку.

2. Поставить её на плиту.

8. Подать на стол.

3. Поместить туда масло и разогреть.

4. Когда сковорода нагреется, вбить туда яйца.

5. Ждать. Поместить

6. Ждать полного приготовления.

0 14.5. Предложите сервировку стола к этому завтраку (2 балл).

1. Тарелка

2. Чайник

3. Вилка или ложка

### 15. Творческое задание.

Максимальное количество баллов за работу – 20

Выберите фартук из предложенных по назначению:

а) для официантов;  б) для домашней кухни.

**Для выбранного фартука выполните следующие задания.**

1. Выполните эскиз модели.
2. Перечислите материалы, которые необходимы для его изготовления.
3. Какие инструменты и оборудование потребуются для пошива фартука?
4. Предложите способы декорирования изделия.

№	а) для официантов	для домашней кухни
1		



	Эскиз	Эскиз
2	<p>Перечислите материалы, которые необходимы для его изготовления.</p> <ol style="list-style-type: none"> <li>1. ткань</li> <li>2. нитки</li> <li><del>3. швейная машина</del></li> <li>4. пуговицы</li> </ol>	<p>Перечислите материалы, которые необходимы для его изготовления.</p> <ol style="list-style-type: none"> <li>1. ткань</li> <li>2. нитки</li> <li><del>3. швейная машина</del></li> <li>4. лента</li> <li>5. пуговицы</li> </ol>
3	<p>Какие инструменты и оборудование потребуются для пошива фартука?</p> <ol style="list-style-type: none"> <li>1. швейная машина</li> <li>2. ножницы</li> <li>3. утюг</li> <li>4. Булавки</li> </ol>	<p>Какие инструменты и оборудование потребуются для пошива фартука?</p> <ol style="list-style-type: none"> <li>1. швейная машина</li> <li>2. ножницы</li> <li>3. утюг</li> <li>4. Булавки</li> </ol>

4

4

4



4	<p>Предложите способы декорирования изделия.</p> <ol style="list-style-type: none"> <li>1. <del>карманы</del></li> <li>2. <del>пуговицы</del></li> <li>3. <del>ленточки</del></li> <li>3. узор</li> <li>4. у ленточки</li> <li>5. Оборки и бананы</li> <li>6. Бантик</li> </ol> 	<p>Предложите способы декорирования изделия.</p> <ol style="list-style-type: none"> <li>1. карманы</li> <li>2. пуговицы</li> <li>3. узор</li> <li>4. ленточки</li> <li>5. Оборки и бананы</li> <li>6. Бантик</li> </ol>  <p style="text-align: right; color: red; font-size: 2em;">3</p>
---	---	---

### Карта пооперационного контроля к творческой работе

#### «Моделирование фартука» максимально 20 баллов

№	Контролируемые параметры	Баллы	Баллы по факту
1	Соответствие эскиза описанию модели	6	
2	Соответствие выбранных материалов предложенному рисунку и назначению	4	
3	Перечислено более половины инструментов и оборудования	6	
4	Необходимые элементы декора в п. 1 и п. 2, не противоречат ли они назначению	4	