

**ОТЧЕТ
ОБ ИСПОЛНЕНИИ УЧРЕЖДЕНИЕМ ПЛАНА ЕГО ФИНАНСОВО-ХОЗЯЙСТВЕННОЙ ДЕЯТЕЛЬНОСТИ**

на «01» января 2014 г.

Учреждение
Обособленное подразделение
Учредитель
Наименование органа, осуществляющего полномочия учредителя
Вид финансового обеспечения (деятельности)
Периодичность: квартальная, годовая
Единица измерения: руб.

МБОУ СОШ №4
Российская Федерация
Управление образования г. Боготола
Приносящая доход деятельность (собственные доходы учреждения)

Форма по ОКУД	КОДЫ
Дата	0503737
по ОКПО	01.01.2014
	59431304
по ОКАТО	04406000000
по ОКПО	02101248
Глава по БК	079
по ОКЕИ	383

1. Доходы учреждения

Наименование показателя	Код строки	Код аналитики	Утверждено плановых назначений	Исполнено плановых назначений					Не исполнено плановых назначений
				через лицевые счета	через банковские счета	через кассу учреждения	некассовыми операциями	итого	
1	2	3	4	5	6	7	8	9	10
Доходы — всего	010		500 000,00	398 307,20	-	-	-	398 307,20	101 692,80
<i>Доходы от собственности</i>	030	120	-	-	-	-	-	-	-
из них:									
от аренды активов	031	120	-	-	-	-	-	-	-
<i>Доходы от оказания платных услуг (работ)</i>	040	130	500 000,00	398 307,20	-	-	-	398 307,20	101 692,80
<i>Доходы от штрафов, пеней, иных сумм принудительного изъятия</i>	050	140	-	-	-	-	-	-	-
<i>Безвозмездные поступления от бюджетов</i>	060	150	-	-	-	-	-	-	-
в том числе:									
поступления от наднациональных организаций и правительств иностранных государств	062	152	-	-	-	-	-	-	-
поступления от международных финансовых организаций	063	153	-	-	-	-	-	-	-
<i>Доходы от операций с активами</i>	090	x	-	-	-	-	-	-	-
в том числе:									
от выбытий основных средств	092	410	-	-	-	-	-	-	-
от выбытий нематериальных активов	093	420	-	-	-	-	-	-	-
от выбытий произведенных активов	094	430	-	-	-	-	-	-	-
от выбытий материальных запасов	095	440	-	-	-	-	-	-	-
от выбытий ценных бумаг, кроме акций	096	620	-	-	-	-	-	-	-
от выбытий акций	097	630	-	-	-	-	-	-	-
от выбытий иных финансовых активов	098	650	-	-	-	-	-	-	-
<i>Прочие доходы</i>	100	180	-	-	-	-	-	-	-
из них:									
субсидии на выполнение государственного (муниципального) задания	101	180	-	-	-	-	-	-	-
субсидии на иные цели	102	180	-	-	-	-	-	-	-
бюджетные инвестиции	103	180	-	-	-	-	-	-	-
иные доходы	104	180	-	-	-	-	-	-	-

2. Расходы учреждения

Наименование показателя	Код строки	Код аналитики	Утверждено плановых назначений	Исполнено плановых назначений					Не исполнено плановых назначений
				через лицевые счета	через банковские счета	через кассу учреждения	некассовыми операциями	итого	
1	2	3	4	5	6	7	8	9	10
Расходы — всего	200	х	500 000,00	432 019,50	-	-	-	432 019,50	67 980,50
в том числе:									
<i>Оплата труда и начисления на выплаты по оплате труда</i>	160	210	-	-	-	-	-	-	-
в том числе:									
заработная плата	161	211	-	-	-	-	-	-	-
прочие выплаты	162	212	-	-	-	-	-	-	-
начисления на выплаты по оплате труда	163	213	-	-	-	-	-	-	-
<i>Приобретение работ, услуг</i>	170	220	-	-	-	-	-	-	-
в том числе:									
услуги связи	171	221	-	-	-	-	-	-	-
транспортные услуги	172	222	-	-	-	-	-	-	-
коммунальные услуги	173	223	-	-	-	-	-	-	-
арендная плата за пользование имуществом	174	224	-	-	-	-	-	-	-
работы, услуги по содержанию имущества	175	225	-	-	-	-	-	-	-
прочие работы, услуги	176	226	-	-	-	-	-	-	-
<i>Обслуживание долговых обязательств</i>	190	230	-	-	-	-	-	-	-
в том числе:									
обслуживание долговых обязательств перед резидентами	191	231	-	-	-	-	-	-	-
обслуживание долговых обязательств перед нерезидентами	192	232	-	-	-	-	-	-	-
<i>Безвозмездные перечисления организациям</i>	210	240	-	-	-	-	-	-	-
в том числе:									
безвозмездные перечисления государственным и муниципальным организациям	211	241	-	-	-	-	-	-	-
безвозмездные перечисления организациям, за исключением государственных и муниципальных организаций	212	242	-	-	-	-	-	-	-

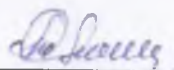
Наименование показателя	Код строки	Код аналитики	Утверждено плановых назначений	Исполнено плановых назначений					Не исполнено плановых назначений
				через лицевые счета	через банковские счета	через кассу учреждения	некассовыми операциями	итого	
1	2	3	4	5	6	7	8	9	10
<i>Безвозмездные перечисления бюджетам</i>	230	250	-	-	-	-	-	-	-
в том числе:									
перечисления наднациональным организациям и правительствам иностранных государств	232	252	-	-	-	-	-	-	-
перечисления международным организациям	233	253	-	-	-	-	-	-	-
<i>Социальное обеспечение</i>	240	260	-	-	-	-	-	-	-
в том числе:									
пособия по социальной помощи населению	242	262	-	-	-	-	-	-	-
пенсии, пособия, выплачиваемые организациями сектора государственного управления	243	263	-	-	-	-	-	-	-
<i>Прочие расходы</i>	250	290	-	-	-	-	-	-	-
<i>Расходы по приобретению нефинансовых активов</i>	260	300	500 000,00	432 019,50	-	-	-	432 019,50	67 980,50
в том числе:									
основных средств	261	310	-	-	-	-	-	-	-
нематериальных активов	262	320	-	-	-	-	-	-	-
непроизведенных активов	263	330	-	-	-	-	-	-	-
материальных запасов	264	340	500 000,00	432 019,50	-	-	-	432 019,50	67 980,50
<i>Расходы по приобретению финансовых активов</i>	270	500	-	-	-	-	-	-	-
в том числе:									
ценных бумаг, кроме акций	271	520	-	-	-	-	-	-	-
акций и иных форм участия в капитале	272	530	-	-	-	-	-	-	-
иных финансовых активов	273	550	-	-	-	-	-	-	-
Результат исполнения (дефицит / профицит)	450	x	-	-33 712,30	-	-	-	-33 712,30	x

3. Источники финансирования дефицита средств учреждения

Наименование показателя	Код строки	Код аналитики	Утверждено плановых назначений	Исполнено плановых назначений					Не исполнено плановых назначений
				через лицевые счета	через банковские счета	через кассу учреждения	некассовыми операциями	итого	
1	2	3	4	5	6	7	8	9	10
Источники финансирования дефицита средств — всего (стр. 520 + стр. 620 + стр. 700 + стр. 730 + стр. 820 + стр. 830)	500		-	33 712,30	-	-	-	33 712,30	-
в том числе:									
<i>Внутренние источники</i>	520		-	-	-	-	-	-	-
из них:									
курсовая разница	521	171	-	-	-	-	-	-	-
поступления от погашения займов (ссуд)	525	640	-	-	-	-	-	-	-
выплаты по предоставлению займов (ссуд)	526	540	-	-	-	-	-	-	-
поступления заимствований от резидентов	527	710	-	-	-	-	-	-	-
погашение заимствований от резидентов	528	810	-	-	-	-	-	-	-
<i>Внешние источники</i>	620		-	-	-	-	-	-	-
из них:									
курсовая разница	621	171	-	-	-	-	-	-	-
поступления заимствований от резидентов	625	720	-	-	-	-	-	-	-
погашение заимствований от нерезидентов	626	820	-	-	-	-	-	-	-
<i>Изменение остатков средств</i>	700	x	-	33 712,30	-	-	-	33 712,30	-
увеличение остатков средств, всего	710	510	-	-432 019,50	-	-	-	-432 019,50	x
уменьшение остатков средств, всего	720	610	-	465 731,80	-	-	-	465 731,80	x
<i>Изменение остатков по внутренним оборотам средств учреждения</i>	730	x	-	-	-	-	-	-	-
в том числе:									
увеличение остатков средств учреждения	731	510	-	-	-	-	-	-	x
уменьшение остатков средств учреждения	732	610	-	-	-	-	-	-	x

Наименование показателя	Код строки	Код аналитики	Утверждено плановых назначений	Исполнено плановых назначений					Не исполнено плановых назначений
				через лицевые счета	через банковские счета	через кассу учреждения	некассовыми операциями	итого	
1	2	3	4	5	6	7	8	9	10
Изменение остатков по внутренним расчетам	820	х	-	-	-	-	-	-	-
в том числе:									
увеличение остатков по внутренним расчетам (Кт 0 304 04 510)	821		-	-	-	-	-	-	-
уменьшение остатков по внутренним расчетам (Дт 0 304 04 610)	822		-	-	-	-	-	-	-
Изменение остатков расчетов по внутренним привлечением средств	830	х	-	-	-	-	-	-	-
в том числе:									
увеличение расчетов по внутреннему привлечению остатков средств (Кт 0 304 06 000)	831		-	-	-	-	-	-	-
уменьшение расчетов по внутреннему привлечению остатков средств (Дт 0 304 06 000)	832		-	-	-	-	-	-	-

Руководитель


(подпись)

Н.К. Тепляшина

(расшифровка подписи)

Руководитель

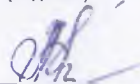
финансово-экономической службы


(подпись)

Л.А. Валуева

(расшифровка подписи)

Главный бухгалтер


(подпись)

Л.А. Валуева

(расшифровка подписи)

Централизованная бухгалтерия

(наименование, ОГРН, ИНН, КПП, местонахождение)

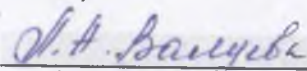
Исполнитель


(должность)


Руководитель
(уполномоченное лицо)


(подпись)

(должность)


(расшифровка подписи)

(подпись)


(телефон, e-mail)

(расшифровка подписи)

27 января 2014 г.

**ОТЧЕТ
ОБ ИСПОЛНЕНИИ УЧРЕЖДЕНИЕМ ПЛАНА ЕГО ФИНАНСОВО-ХОЗЯЙСТВЕННОЙ ДЕЯТЕЛЬНОСТИ**

на «01» января 2014 г.

Учреждение
Обособленное подразделение
Учредитель
Наименование органа, осуществляющего полномочия учредителя
Вид финансового обеспечения (деятельности)
Периодичность: квартальная, годовая
Единица измерения: руб.

МБОУ СОШ №4

Российская Федерация

Управление образования г. Боготола

Субсидии на иные цели

Форма по ОКУД
Дата
по ОКПО

по ОКАТО
по ОКПО
Глава по БК

по ОКЕИ

КОДЫ
0503737
01.01.2014
59431304
04406000000
02101248
079
383

1. Доходы учреждения

Наименование показателя	Код строки	Код аналитики	Утверждено плановых назначений	Исполнено плановых назначений					Не исполнено плановых назначений
				через лицевые счета	через банковские счета	через кассу учреждения	некассовыми операциями	итого	
1	2	3	4	5	6	7	8	9	10
Доходы — всего	010		15 062 755,61	14 925 541,84					
<i>Доходы от собственности</i>	030	120	-	-	-	-	-	14 925 541,84	137 213,77
из них:									
от аренды активов	031	120	-	-	-	-	-	-	-
<i>Доходы от оказания платных услуг (работ)</i>	040	130	-	-	-	-	-	-	-
<i>Доходы от штрафов, пеней, иных сумм принудительного изъятия</i>	050	140	-	-	-	-	-	-	-
<i>Безвозмездные поступления от бюджетов</i>	060	150	-	-	-	-	-	-	-
в том числе:									
поступления от наднациональных организаций и правительств иностранных государств	062	152	-	-	-	-	-	-	-
поступления от международных финансовых организаций	063	153	-	-	-	-	-	-	-
<i>Доходы от операций с активами</i>	090	x	-	-	-	-	-	-	-
в том числе:									
от выбытий основных средств	092	410	-	-	-	-	-	-	-
от выбытий нематериальных активов	093	420	-	-	-	-	-	-	-
от выбытий непроизведенных активов	094	430	-	-	-	-	-	-	-
от выбытий материальных запасов	095	440	-	-	-	-	-	-	-
от выбытий ценных бумаг, кроме акций	096	620	-	-	-	-	-	-	-
от выбытий акций	097	630	-	-	-	-	-	-	-
от выбытий иных финансовых активов	098	650	-	-	-	-	-	-	-
<i>Прочие доходы</i>	100	180	15 062 755,61	14 925 541,84					
из них:									
субсидии на выполнение государственного (муниципального) задания	101	180	-	-	-	-	-	14 925 541,84	137 213,77
субсидии на иные цели	102	180	15 062 755,61	14 925 541,84					
бюджетные инвестиции	103	180	-	-	-	-	-	14 925 541,84	137 213,77
иные доходы	104	180	-	-	-	-	-	-	-

2. Расходы учреждения

Наименование показателя	Код строки	Код аналитики	Утверждено плановых назначений	Исполнено плановых назначений					Не исполнено плановых назначений
				через лицевые счета	через банковские счета	через кассу учреждения	некассовыми операциями	итого	
1	2	3	4	5	6	7	8	9	10
Расходы — всего	200	x	15 062 755,61	14 920 646,84	-	-	-	14 920 646,84	142 108,77
в том числе:									
<i>Оплата труда и начисления на выплаты по оплате труда</i>	160	210	697 601,61	697 601,61	-	-	-	697 601,61	-
в том числе:									
заработная плата	161	211	540 488,40	540 488,40	-	-	-	540 488,40	-
прочие выплаты	162	212	-	-	-	-	-	-	-
начисления на выплаты по оплате труда	163	213	157 113,21	157 113,21	-	-	-	157 113,21	-
<i>Приобретение работ, услуг</i>	170	220	11 881 076,26	11 857 777,35	-	-	-	11 857 777,35	23 298,91
в том числе:									
услуги связи	171	221	-	-	-	-	-	-	-
транспортные услуги	172	222	-	-	-	-	-	-	-
коммунальные услуги	173	223	-	-	-	-	-	-	-
арендная плата за пользование имуществом	174	224	-	-	-	-	-	-	-
работы, услуги по содержанию имущества	175	225	11 859 276,26	11 849 277,35	-	-	-	11 849 277,35	9 998,91
прочие работы, услуги	176	226	21 800,00	8 500,00	-	-	-	8 500,00	13 300,00
<i>Обслуживание долговых обязательств</i>	190	230	-	-	-	-	-	-	-
в том числе:									
обслуживание долговых обязательств перед резидентами	191	231	-	-	-	-	-	-	-
обслуживание долговых обязательств перед нерезидентами	192	232	-	-	-	-	-	-	-
<i>Безвозмездные перечисления организациям</i>	210	240	-	-	-	-	-	-	-
в том числе:									
безвозмездные перечисления государственным и муниципальным организациям	211	241	-	-	-	-	-	-	-
безвозмездные перечисления организациям, за исключением государственных и муниципальных организаций	212	242	-	-	-	-	-	-	-

Наименование показателя	Код строки	Код аналитики	Утверждено плановых назначений	Исполнено плановых назначений					Не исполнено плановых назначений
				через лицевые счета	через банковские счета	через кассу учреждения	некассовыми операциями	итого	
1	2	3	4	5	6	7	8	9	10
<i>Безвозмездные перечисления бюджетам</i>	230	250	-	-	-	-	-	-	-
в том числе:									
перечисления наднациональным организациям и правительствам иностранных государств	232	252	-	-	-	-	-	-	-
перечисления международным организациям	233	253	-	-	-	-	-	-	-
<i>Социальное обеспечение</i>	240	260	-	-	-	-	-	-	-
в том числе:									
пособия по социальной помощи населению	242	262	-	-	-	-	-	-	-
пенсии, пособия, выплачиваемые организациями сектора государственного управления	243	263	-	-	-	-	-	-	-
<i>Прочие расходы</i>	250	290	-	-	-	-	-	-	-
<i>Расходы по приобретению нефинансовых активов</i>	260	300	2 484 077,74	2 365 267,88	-	-	-	2 365 267,88	118 809,86
в том числе:									
основных средств	261	310	1 216 225,74	1 216 225,74	-	-	-	1 216 225,74	-
нематериальных активов	262	320	-	-	-	-	-	-	-
непроизведенных активов	263	330	-	-	-	-	-	-	-
<i>материальных запасов</i>	264	340	1 267 852,00	1 149 042,14	-	-	-	1 149 042,14	118 809,86
<i>Расходы по приобретению финансовых активов</i>	270	500	-	-	-	-	-	-	-
в том числе:									
ценных бумаг, кроме акций	271	520	-	-	-	-	-	-	-
акций и иных форм участия в капитале	272	530	-	-	-	-	-	-	-
иных финансовых активов	273	550	-	-	-	-	-	-	-
Результат исполнения (дефицит / профицит)	450	x	-	4 895,00	-	-	-	4 895,00	x

3. Источники финансирования дефицита средств учреждения

Наименование показателя	Код строки	Код аналитики	Утверждено плановых назначений	Исполнено плановых назначений					Не исполнено плановых назначений
				через лицевые счета	через банковские счета	через кассу учреждения	некассовыми операциями	итого	
1	2	3	4	5	6	7	8	9	10
Источники финансирования дефицита средств — всего (стр. 520 + стр. 620 + стр. 700 + стр. 730 + стр. 820 + стр. 830)	500			-4 895,00				-4 895,00	
в том числе:									
<i>Внутренние источники</i>	520								
из них:									
курсовая разница	521	171							
поступления от погашения займов (ссуд)	525	640							
выплаты по предоставлению займов (ссуд)	526	540							
поступления заимствований от резидентов	527	710							
погашение заимствований от резидентов	528	810							
<i>Внешние источники</i>	620								
из них:									
курсовая разница	621	171							
поступления заимствований от резидентов	625	720							
погашение заимствований от нерезидентов	626	820							
<i>Изменение остатков средств</i>	700	x		-4 895,00				-4 895,00	
увеличение остатков средств, всего	710	510		-14 978 481,23				-14 978 481,23	x
уменьшение остатков средств, всего	720	610		14 973 586,23				14 973 586,23	x
<i>Изменение остатков по внутренним оборотам средств учреждения</i>	730	x							
в том числе:									
увеличение остатков средств учреждения	731	510							x
уменьшение остатков средств учреждения	732	610							x

Наименование показателя	Код строки	Код аналитики	Утверждено плановых назначений	Исполнено плановых назначений					Не исполнено плановых назначений
				через лицевые счета	через банковские счета	через кассу учреждения	некассовыми операциями	итого	
1	2	3	4	5	6	7	8	9	10
Изменение остатков по внутренним расчетам	820	x	-	-	-	-	-	-	-
в том числе:									
увеличение остатков по внутренним расчетам (Кт 0 304 04 510)	821		-	-	-	-	-	-	-
уменьшение остатков по внутренним расчетам (Дт 0 304 04 610)	822		-	-	-	-	-	-	-
Изменение остатков расчетов по внутренним привлечением средств	830	x	-	-	-	-	-	-	-
в том числе:									
увеличение расчетов по внутреннему привлечению остатков средств (Кт 0 304 06 000)	831		-	-	-	-	-	-	-
уменьшение расчетов по внутреннему привлечению остатков средств (Дт 0 304 06 000)	832		-	-	-	-	-	-	-

Руководитель


(подпись)

Н.К. Тепляшина

(расшифровка подписи)

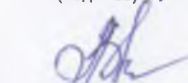
Руководитель
финансово-
экономической службы


(подпись)

Л.А. Валуева

(расшифровка подписи)

Главный бухгалтер


(подпись)

Л.А. Валуева

(расшифровка подписи)

Централизованная бухгалтерия

(наименование, ОГРН, ИНН, КПП, местонахождение)


Руководитель
(уполномоченное лицо)

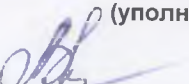
(должность)

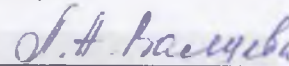
(подпись)


(расшифровка подписи)

Исполнитель


(должность)


(подпись)


(расшифровка подписи)


(телефон, e-mail)

28 января 2014 г.

**ОТЧЕТ
ОБ ИСПОЛНЕНИИ УЧРЕЖДЕНИЕМ ПЛАНА ЕГО ФИНАНСОВО-ХОЗЯЙСТВЕННОЙ ДЕЯТЕЛЬНОСТИ**

на «01» января 2014 г.

Учреждение
Обособленное подразделение
Учредитель
Наименование органа, осуществляющего полномочия учредителя
Вид финансового обеспечения (деятельности)
Периодичность: квартальная, годовая
Единица измерения: руб.

МБОУ СОШ №4

Российская Федерация

Управление образования г. Боготола

Субсидии на выполнение государственного (муниципального) задания

Форма по ОКУД

КОДЫ

0503737

Дата

01.01.2014

по ОКПО

59431304

по ОКАТО

04406000000

по ОКПО

02101248

Глава по БК

079

по ОКЕИ

383

1. Доходы учреждения

Наименование показателя	Код строки	Код аналитики	Утверждено плановых назначений	Исполнено плановых назначений					Не исполнено плановых назначений
				через лицевые счета	через банковские счета	через кассу учреждения	некассовыми операциями	итого	
1	2	3	4	5	6	7	8	9	10
Доходы — всего	010		40 371 447,60	40 282 796,72	-	-	-	-	88 650,88
<i>Доходы от собственности</i>	<i>030</i>	<i>120</i>	-	-	-	-	-	<i>40 282 796,72</i>	<i>88 650,88</i>
из них:									
от аренды активов	031	120	-	-	-	-	-	-	-
<i>Доходы от оказания платных услуг (работ)</i>	<i>040</i>	<i>130</i>	-	-	-	-	-	-	-
<i>Доходы от штрафов, пеней, иных сумм принудительного изъятия</i>	<i>050</i>	<i>140</i>	-	-	-	-	-	-	-
<i>Безвозмездные поступления от бюджетов</i>	<i>060</i>	<i>150</i>	-	-	-	-	-	-	-
в том числе:									
поступления от наднациональных организаций и правительств иностранных государств	062	152	-	-	-	-	-	-	-
поступления от международных финансовых организаций	063	153	-	-	-	-	-	-	-
<i>Доходы от операций с активами</i>	<i>090</i>	<i>x</i>	-	-	-	-	-	-	-
в том числе:									
от выбытий основных средств	092	410	-	-	-	-	-	-	-
от выбытий нематериальных активов	093	420	-	-	-	-	-	-	-
от выбытий произведенных активов	094	430	-	-	-	-	-	-	-
от выбытий материальных запасов	095	440	-	-	-	-	-	-	-
от выбытий ценных бумаг, кроме акций	096	620	-	-	-	-	-	-	-
от выбытий акций	097	630	-	-	-	-	-	-	-
от выбытий иных финансовых активов	098	650	-	-	-	-	-	-	-
<i>Прочие доходы</i>	<i>100</i>	<i>180</i>	<i>40 371 447,60</i>	<i>40 282 796,72</i>	-	-	-	-	-
из них:									
субсидии на выполнение государственного (муниципального) задания	101	180	40 371 447,60	40 282 796,72	-	-	-	40 282 796,72	88 650,88
субсидии на иные цели	102	180	-	-	-	-	-	-	-
бюджетные инвестиции	103	180	-	-	-	-	-	-	-
иные доходы	104	180	-	-	-	-	-	-	-

2. Расходы учреждения

Наименование показателя	Код строки	Код аналитики	Утверждено плановых назначений	Исполнено плановых назначений					Не исполнено плановых назначений
				через лицевые счета	через банковские счета	через кассу учреждения	некассовыми операциями	итого	
1	2	3	4	5	6	7	8	9	10
Расходы — всего	200	х	40 371 447,60	38 761 012,62	-	302 937,19	-	39 063 949,81	1 307 497,79
в том числе:									
<i>Оплата труда и начисления на выплаты по оплате труда</i>	160	210	36 084 836,60	34 829 174,89	-	156 712,32	-	34 985 887,21	1 098 949,39
в том числе:									
заработная плата	161	211	27 653 479,00	26 697 924,25	-	119 970,82	-	26 817 895,07	835 583,93
прочие выплаты	162	212	80 008,00	54 698,19	-	25 308,00	-	80 006,19	1,81
начисления на выплаты по оплате труда	163	213	8 351 349,60	8 076 552,45	-	11 433,50	-	8 087 985,95	263 363,65
<i>Приобретение работ, услуг</i>	170	220	3 680 492,07	3 339 084,06	-	133 075,20	-	3 472 159,26	208 332,81
в том числе:									
услуги связи	171	221	56 548,42	56 548,42	-	-	-	56 548,42	-
транспортные услуги	172	222	83 206,46	32 592,26	-	50 614,20	-	83 206,46	-
коммунальные услуги	173	223	2 714 808,00	2 506 646,61	-	-	-	2 506 646,61	208 161,39
арендная плата за пользование имуществом	174	224	-	-	-	-	-	-	-
работы, услуги по содержанию имущества	175	225	415 395,40	405 312,44	-	10 000,00	-	415 312,44	82,96
прочие работы, услуги	176	226	410 533,79	337 984,33	-	72 461,00	-	410 445,33	88,46
<i>Обслуживание долговых обязательств</i>	190	230	-	-	-	-	-	-	-
в том числе:									
обслуживание долговых обязательств перед резидентами	191	231	-	-	-	-	-	-	-
обслуживание долговых обязательств перед нерезидентами	192	232	-	-	-	-	-	-	-
<i>Безвозмездные перечисления организациям</i>	210	240	-	-	-	-	-	-	-
в том числе:									
безвозмездные перечисления государственным и муниципальным организациям	211	241	-	-	-	-	-	-	-
безвозмездные перечисления организациям, за исключением государственных и муниципальных организаций	212	242	-	-	-	-	-	-	-

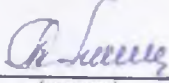
Наименование показателя	Код строки	Код аналитики	Утверждено плановых назначений	Исполнено плановых назначений					Не исполнено плановых назначений
				через лицевые счета	через банковские счета	через кассу учреждения	некассовыми операциями	итого	
1	2	3	4	5	6	7	8	9	10
<i>Безвозмездные перечисления бюджетам</i>	230	250	-	-	-	-	-	-	-
в том числе:									
перечисления наднациональным организациям и правительствам иностранных государств	232	252	-	-	-	-	-	-	-
перечисления международным организациям	233	253	-	-	-	-	-	-	-
<i>Социальное обеспечение</i>	240	260	-	-	-	-	-	-	-
в том числе:									
пособия по социальной помощи населению	242	262	-	-	-	-	-	-	-
пенсии, пособия, выплачиваемые организациями сектора государственного управления	243	263	-	-	-	-	-	-	-
<i>Прочие расходы</i>	250	290	35 000,00	34 806,74	-	-	-	34 806,74	193,26
<i>Расходы по приобретению нефинансовых активов</i>	260	300	571 118,93	557 946,93	-	13 149,67	-	571 096,60	22,33
в том числе:									
основных средств	261	310	-	-	-	-	-	-	-
нематериальных активов	262	320	-	-	-	-	-	-	-
непроизведенных активов	263	330	-	-	-	-	-	-	-
материальных запасов	264	340	571 118,93	557 946,93	-	13 149,67	-	571 096,60	22,33
<i>Расходы по приобретению финансовых активов</i>	270	500	-	-	-	-	-	-	-
в том числе:									
ценных бумаг, кроме акций	271	520	-	-	-	-	-	-	-
акций и иных форм участия в капитале	272	530	-	-	-	-	-	-	-
иных финансовых активов	273	550	-	-	-	-	-	-	-
Результат исполнения (дефицит / профицит)	450	x	-	1 521 784,10	-	-302 937,19	-	1 218 846,91	x

3. Источники финансирования дефицита средств учреждения

Наименование показателя	Код строки	Код аналитики	Утверждено плановых назначений	Исполнено плановых назначений					Не исполнено плановых назначений
				через лицевые счета	через банковские счета	через кассу учреждения	некассовыми операциями	итого	
1	2	3	4	5	6	7	8	9	10
Источники финансирования дефицита средств — всего (стр. 520 + стр. 620 + стр. 700 + стр. 730 + стр. 820 + стр. 830)	500		-	-1 521 784,10	-	302 937,19	-	-1 218 846,91	-
в том числе:									
<i>Внутренние источники</i>	520		-	-	-	-	-	-	-
из них:									
курсовая разница	521	171	-	-	-	-	-	-	-
поступления от погашения займов (ссуд)	525	640	-	-	-	-	-	-	-
выплаты по предоставлению займов (ссуд)	526	540	-	-	-	-	-	-	-
поступления заимствований от резидентов	527	710	-	-	-	-	-	-	-
погашение заимствований от резидентов	528	810	-	-	-	-	-	-	-
<i>Внешние источники</i>	620		-	-	-	-	-	-	-
из них:									
курсовая разница	621	171	-	-	-	-	-	-	-
поступления заимствований от резидентов	625	720	-	-	-	-	-	-	-
погашение заимствований от нерезидентов	626	820	-	-	-	-	-	-	-
<i>Изменение остатков средств</i>	700	x	-	-1 218 846,91	-	-	-	-1 218 846,91	-
увеличение остатков средств, всего	710	510	-	-40 517 913,71	-	-311 168,53	-	-40 829 082,24	x
уменьшение остатков средств, всего	720	610	-	39 299 066,80	-	311 168,53	-	39 610 235,33	x
<i>Изменение остатков по внутренним оборотам средств учреждения</i>	730	x	-	-302 937,19	-	302 937,19	-	-	-
в том числе:									
увеличение остатков средств учреждения	731	510	-	72,00	-	303 009,19	-	303 081,19	x
уменьшение остатков средств учреждения	732	610	-	-303 009,19	-	-72,00	-	-303 081,19	x

Наименование показателя	Код строки	Код аналитики	Утверждено плановых назначений	Исполнено плановых назначений					Не исполнено плановых назначений
				через лицевые счета	через банковские счета	через кассу учреждения	некассовыми операциями	итого	
1	2	3	4	5	6	7	8	9	10
Изменение остатков по внутренним расчетам	820	x							
в том числе:									
увеличение остатков по внутренним расчетам (Кт 0 304 04 510)	821								
уменьшение остатков по внутренним расчетам (Дт 0 304 04 610)	822								
Изменение остатков расчетов по внутренним привлечением средств	830	x							
в том числе:									
увеличение расчетов по внутреннему привлечению остатков средств (Кт 0 304 06 000)	831								
уменьшение расчетов по внутреннему привлечению остатков средств (Дт 0 304 06 000)	832								

Руководитель


(подпись)

Н.К. Тепляшина

(расшифровка подписи)


Руководитель
финансово-
экономической службы


(подпись)

Л.А. Валуева

(расшифровка подписи)

Главный бухгалтер


(подпись)

Л.А. Валуева

(расшифровка подписи)


Централизованная бухгалтерия

(наименование, ОГРН, ИНН, КПП, местонахождение)

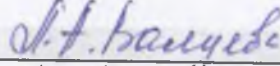
Исполнитель


(должность)

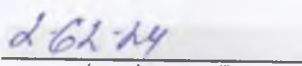
Руководитель
(уполномоченное лицо)


(подпись)

(должность)


(расшифровка подписи)

(подпись)


(телефон, e-mail)

(расшифровка подписи)

27 января 2014 г.